

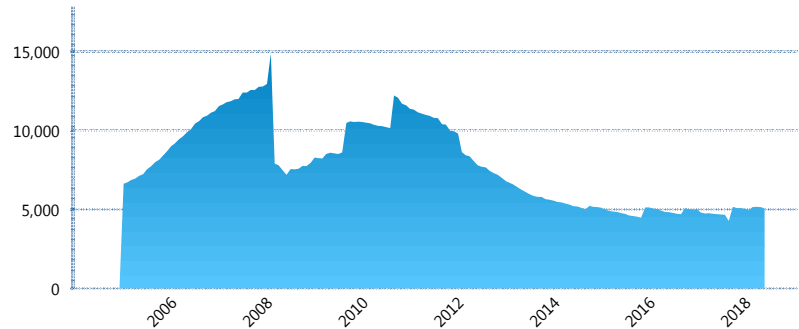
I. INFORMACIÓN FINANCIERA

I) Detalles del Fondo

Detalles del Fondo	
Razón Social	Inbursa Siefore Básica, S.A. de C.V.
Inicio de Operaciones	23/09/2004
Tipo de Fondo	Básica
Clave Bolsa	INBURS1
Activos Administrados *	5,064
ISIN	MX54IN3H0020
Comisión Anual	0.97%
Administrador	Afore Inbursa, S.A. de C.V.
Director General	Lic. José Ignacio Jiménez Santos
Presidente del Consejo	Sandra Sosa Nasta

Activos Administrados *

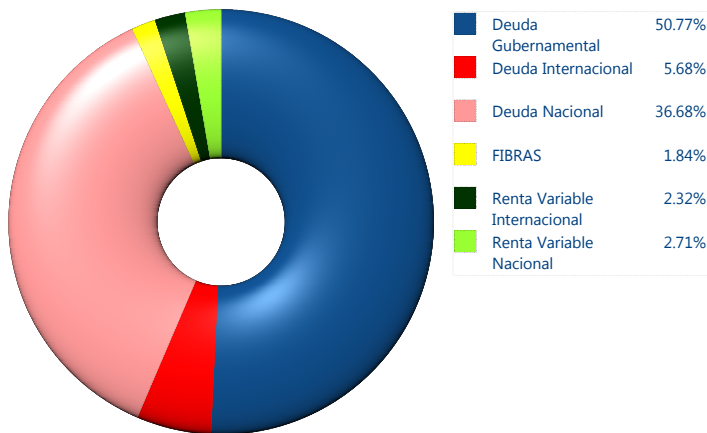
\$5,064



*Cifras en millones de pesos

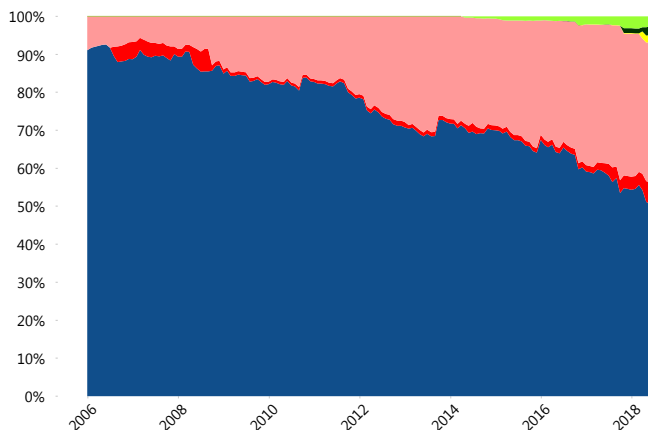
Contiene el efecto de fusiones, cortes transversales y transferencias por edad. Para mayor información consultar: <http://www.consar.gob.mx/gobmx/Aplicativo/Factsheets/EC/ECSAR.pdf>

II) Inversiones



Tipo de Instrumento		Inbursa (SB1)	Sistema Básicas 1**
Renta Variable Nacional	Renta Variable Nacional	2.71%	2.32%
	Total	2.71%	2.32%
Renta Variable Internacional	Renta Variable Internacional	2.32%	5.11%
	Total	2.32%	5.11%
FIBRAS	FIBRAS	1.84%	1.74%
	Total	1.84%	1.74%
Deuda Nacional	Aerolíneas	0.00%	0.12%
	Alimentos	0.00%	0.61%
	Automotriz	0.00%	0.13%
	Banca de Desarrollo	0.00%	2.20%
	Bancario	0.85%	1.33%
	Bebidas	0.00%	0.73%
	Cemento	0.00%	0.03%
	Centros Comerciales	0.00%	0.08%
	Consumo	0.00%	0.42%
	Paraestatal	5.12%	4.61%
	Estados	1.60%	1.24%
	Europesos	9.27%	2.77%
	Grupos Industriales	2.43%	0.72%
	Infraestructura	12.33%	5.18%
	Inmobiliario	0.00%	0.01%
	OTROS	0.00%	1.19%
	Papel	0.00%	0.17%
Serv. Financieros	0.00%	0.42%	
Telecom	1.78%	0.99%	
Transporte	0.00%	0.39%	
Vivienda	3.30%	2.59%	
Total	36.68%	25.93%	
Deuda Internacional	Deuda Internacional	5.68%	1.36%
	Total	5.68%	1.36%
Deuda Gubernamental	BONDES	0.02%	0.27%
	BONOS	0.51%	9.25%
	BPA182	21.62%	2.40%
	BPAT	0.00%	0.00%
	CBIC	0.00%	4.79%
	CETES	6.37%	3.08%
	UDIBONO	18.82%	42.03%
	UMS	0.00%	0.56%
	REPORTO	3.44%	1.16%
	Total	50.77%	63.54%
	Total	100.00%	100.00%

Evolución de Inversiones



**Considera las inversiones de todo el grupo de SIEFORES Básicas 1 Cifras al cierre de junio de 2018

III) Desempeño

Rendimiento Bolsa

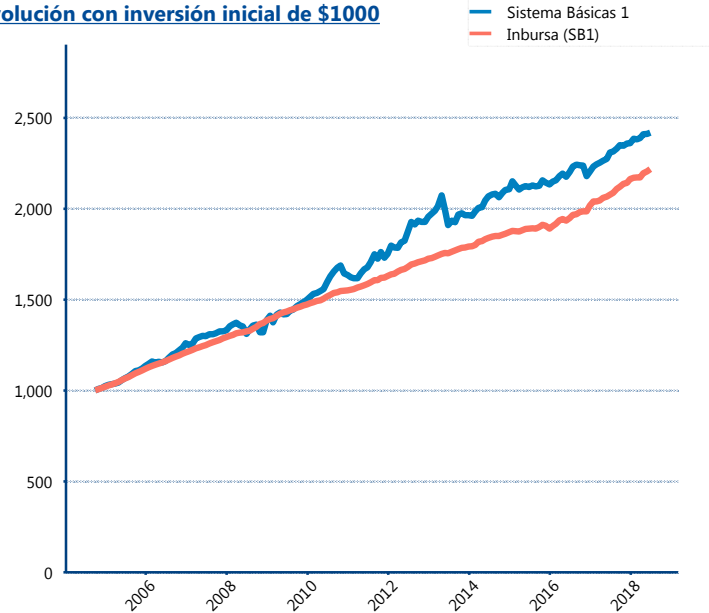
Tipo	Inbursa (SB1)	Sistema Básicas 1
1 año	6.71%	4.99%
2 años	6.61%	4.89%
3 años	5.41%	4.54%
5 años	4.71%	4.68%

Indicador de Rendimiento Neto

Siefore	IRN %
Inbursa (SB1)	5.09%
Profuturo (SB1)	4.42%
PensionISSSTE (SB1)	4.40%
Azteca (SB1)	4.35%
Coppel (SB1)	4.17%
XXI-Banorte (SB1)	4.04%
Citibanamex (SB1)	3.91%
Principal (SB1)	3.69%
SURA (SB1)	3.58%
Invercap (SB1)	3.51%

Promedio Simple	4.12 %
Promedio Ponderado	4.11 %

Evolución con inversión inicial de \$1000



Construido con el precio de la Siefore registrado en la Bolsa Mexicana de Valores

IV) Medidas de sensibilidad y riesgos

Evolución del Plazo Promedio Ponderado

